

Fund Factsheet

Reksa Dana

Manulife Obligasi Unggulan Kelas A

Januari 2021

Reksa Dana Pendapatan Tetap

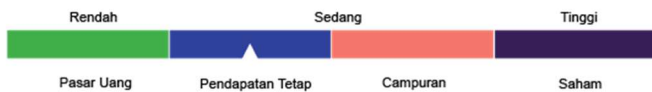
Tanggal efektif	: 10 Okt 03
Nomor Surat Pernyataan Efektif	: BAPEPAM No.S-2468/PM/2003
Tanggal peluncuran	: 16 Okt 03
Mata uang	: Rupiah
Harga unit	: Rp3,040.35
Total Nilai Aktiva Bersih	: Rp959,237,912,784.75
Minimum investasi	: Awal : Rp10,000.00
	: Berikutnya : Rp10,000.00
Jumlah unit yang ditawarkan	: 8,000,000,000
Periode penilaian	: Harian
Biaya Pembelian yang Ditangguhkan	: Tahun 1 : 1.25%
	: Tahun 2 : 0.00%
Biaya pengalihan	: Maks. 1.00%
Biaya manajemen	: Maks. 2.00%
Biaya kustodian	: Maks. 0.25%
Nama bank kustodian	: Standard Chartered Bank
Kode ISIN	: IDN000020500

Reksa Dana Manulife Obligasi Unggulan - Kelas A adalah salah satu Kelas Unit Penyertaan MOU. Informasi tanggal efektif, Nomor Surat Pernyataan Efektif, tujuan investasi, Total Nilai Aktiva Bersih, 10 kepemilikan Efek terbesar dalam portofolio, kebijakan investasi, dan persentase portofolio merujuk pada MOU.

Risiko-risiko utama

Risiko yang timbul dari berkurangnya nilai unit penyertaan, likuiditas, perubahan alokasi efek dalam kebijakan investasi, perubahan kondisi ekonomi dan politik, nilai investasi, perubahan peraturan perpajakan, tingkat suku bunga.

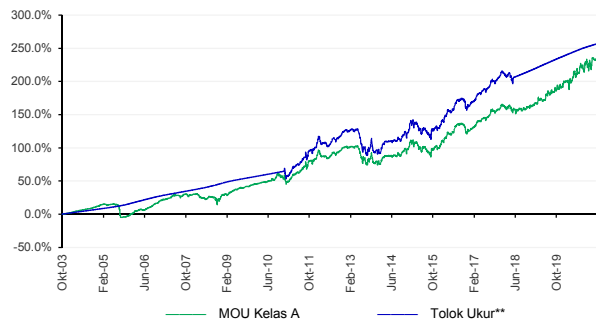
Klasifikasi risiko



Keterangan risiko

Rendah: Reksa dana ini memiliki pergerakan yang relatif stabil dengan potensi pertumbuhan terbatas. **Sedang:** Reksa dana ini memiliki pergerakan rendah hingga sedang dengan potensi pertumbuhan sedang. **Tinggi:** Reksa dana ini memiliki pergerakan relatif fluktuatif dengan potensi hasil relatif tinggi.

Kinerja sejak diluncurkan



Bank kustodian

Standard Chartered Bank telah memberikan pelayanan jasa kustodian sejak tahun 1991. Standard Chartered Bank adalah Bank Kustodian yang terdaftar dan diawasi oleh Otoritas Jasa Keuangan ("OJK") dengan izin dari Bapepam No. Kep-35/PM.WK/1991 tertanggal 26 Juni 1991.

Layanan nasabah

Setiap hari 08.00 - 22.00 WIB
 Telepon : 021 2555 2255
 E-mail : hai@manulifeam.com
 Chat : www.reksadana-manulife.com
 www.klikMAMI.com
 WhatsApp : 08112525256

Media sosial

Facebook : reksa.dana.manulife
 Instagram : @reksa.dana.manulife
 Twitter : @ManulifeRD
 YouTube : Reksa Dana Manulife



Manajer investasi

Berdiri pada 1996, PT Manulife Aset Manajemen Indonesia (MAMI) adalah anak perusahaan Manulife yang menawarkan jasa manajemen investasi dan berbagai reksa dana di Indonesia. Sejak berdiri, MAMI terus berhasil mempertahankan posisinya sebagai salah satu perusahaan terbesar di industri manajemen investasi di Indonesia, dengan dana kelolaan Rp 75.9 triliun pada akhir September 2020. MAMI mengelola 26 reksa dana yang terdiri dari reksa dana pasar uang, pendapatan tetap, campuran, saham, baik rupiah, dolar AS dan syariah. MAMI terdaftar dan diawasi oleh Otoritas Jasa Keuangan, dengan izin No. Kep-07/PM/MI/1997 tanggal 21 Agustus 1997.

Tujuan investasi

Manulife Obligasi Unggulan ("MOU") mempunyai tujuan untuk menghasilkan pendapatan yang lebih tinggi dengan melakukan investasi pada Efek bersifat utang yang diterbitkan oleh badan hukum Indonesia dan/atau Negara Republik Indonesia termasuk instrumen pasar uang yang mempunyai jatuh tempo kurang dari 1 tahun dan diterbitkan berdasarkan perundang-undangan yang berlaku di Indonesia dan dalam mata uang Rupiah.

Kebijakan investasi

Obligasi Pemerintah : 40 - 100%
 Obligasi Korporasi : 0 - 60%
 Pasar Uang : 0 - 20%

10 kepemilikan Efek terbesar dalam portofolio investasi*

ADMFIJ 7 1/2 03/21/23
 BEIAIJ 8 3/4 10/29/29
 CBAAU 7 1/2 09/03/23
 INDOGB 8 1/4 05/15/29
 INDORI 6.8 10/15/22
 ISATIJ 9.15 09/02/26
 PLBIVJ 9.15 07/04/25
 PLNJI 8.7 11/03/32
 SMRAIJ 9 1/2 10/15/24
 TPIAIJ 9 03/01/25

% portofolio

Obligasi Korporasi : 49.58%
 Obligasi Pemerintah : 47.98%
 Pasar Uang : 2.44%

Kinerja

	YTD	1 Bln	3 Bln	6 Bln	1 Thn	3 Thn*	5 Thn*	Sejak Diluncurkan*
MOU Kelas A	-0.26%	-0.26%	3.16%	2.90%	11.68%	8.15%	10.01%	7.23%
Tolok Ukur**	0.35%	0.35%	1.06%	2.21%	5.06%	4.33%	8.55%	7.62%

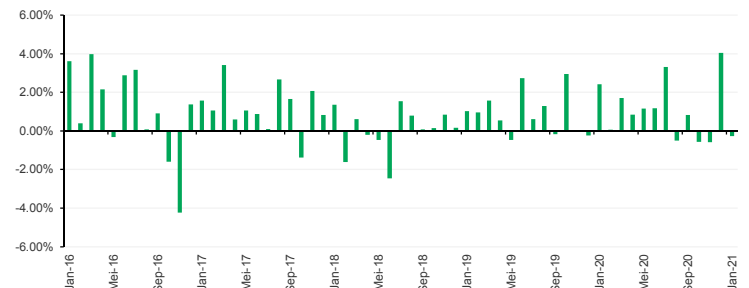
Kinerja bulanan tertinggi	Pembagian hasil investasi***					
	Jan 15	5.88%	Jun 20	Sep 20	Des 20	
Kinerja bulanan terendah	Sep 05	-11.28%	Rp (disetahunkan)	40.61	67.69	66.81
			5.41%	8.95%	8.98%	

Keterangan

^ Diurutkan menurut alfabet.
 * Kinerja disetahunkan dengan metode compounding/majemuk, untuk produk yang telah berumur >1 tahun.
 ** Efektif per tanggal 1 Juni 2018, Tolok Ukur kinerja Reksa Dana, yaitu rata-rata bunga deposito IDR 3-bulan di bank lokal (BNI, BCA, Mandiri) + 2%, net setelah pajak.
 *** Kinerja portofolio investasi diperhitungkan dengan asumsi seluruh pembagian hasil investasi diinvestasikan kembali ke dalam unit portofolio investasi.
 # Untuk produk yang diluncurkan <5 tahun lalu, grafik kinerja bulanan yang disajikan adalah sejak peluncuran.

Penulisan angka pada Fund Factsheet ini menggunakan format Bahasa Inggris.

Kinerja bulanan 5 tahun terakhir#



Akses Prospektus untuk informasi lebih lengkap dapat diakses di www.reksadana-manulife.com. Sesuai peraturan OJK yang berlaku, bukti konfirmasi transaksi pembelian, pengalihan, penjualan kembali merupakan bukti kepemilikan Unit Penyertaan yang sah yang diterbitkan dan dikirimkan oleh bank kustodian.

Ungkapan & sanggahan

Investasi melalui reksa dana mengandung risiko. Sebelum memutuskan berinvestasi, calon investor wajib membaca dan memahami prospektus. Kinerja masa lalu tidak menjamin/mencerminkan indikasi kinerja di masa yang akan datang. Otoritas Jasa Keuangan (OJK) tidak memberikan pernyataan menyetujui atau tidak menyetujui Efek ini, tidak juga menyatakan kebenaran atau kecukupan isi prospektus reksa dana ini. Setiap pernyataan yang bertentangan dengan hal-hal tersebut adalah perbuatan melanggar hukum. Reksa dana merupakan produk Pasar Modal dan bukan produk yang diterbitkan oleh Agen Penjual/Perbankan. Agen Penjual Efek Reksa Dana tidak bertanggung jawab atas tuntutan dan risiko pengelolaan portofolio reksa dana yang dilakukan oleh Manajer Investasi. Ringkasan informasi produk ini tidak menggantikan Prospektus Reksa Dana dan disiapkan oleh PT Manulife Aset Manajemen Indonesia hanya untuk kebutuhan informasi dan bukan merupakan suatu bentuk penawaran untuk membeli atau permintaan untuk menjual. Seluruh informasi yang terkandung pada dokumen ini disajikan dengan benar. Apabila perlu, investor disarankan untuk meminta pendapat profesional sebelum mengambil keputusan berinvestasi. Kinerja masa lalu tidak serta-merta menjadi petunjuk untuk kinerja di masa mendatang, dan bukan juga merupakan perkiraan yang dibuat untuk memberikan indikasi mengenai kinerja atau kecenderungannya di masa mendatang. PT Manulife Aset Manajemen Indonesia selaku Manajer Investasi terdaftar dan diawasi oleh OJK.